

**ДЕПАРТАМЕНТ ОБРАЗОВАНИЯ АДМИНИСТРАЦИИ
ГОРОДА НОВЫЙ УРЕНГОЙ**

АКТ

тематической проверки «Деятельность общеобразовательных организаций по показателям, характеризующим качество муниципальной услуги (работы) по предоставлению начального общего, основного общего, среднего общего образования»

«04» февраля 2016 года

город Новый Уренгой

Во исполнение приказа Департамента образования от 20.01.2016 № 32, в целях изучения деятельности общеобразовательной организации по показателям, характеризующим качество муниципальной услуги (работы) по предоставлению начального общего, основного общего, среднего общего образования (далее – исполнение муниципального задания), в период с 03.02.2016 по 04.02.2016 года комиссией в составе:

председатель: Аронова Г.А., заместитель начальника Департамента образования Администрации города Новый Уренгой, начальник управления общего и дополнительного образования,

члены комиссии:

Надолинная И.Г., начальник отдела общего образования Департамента образования;
Чистякова О.Н., начальник отдела обеспечения деятельности образовательных организаций Департамента образования;

в присутствии заместителя директора по УВР муниципального автономного общеобразовательного учреждения «Средняя общеобразовательная школа № 4 с углубленным изучением английского языка» (далее – МАОУ СОШ № 4) Плесовских Аллы Николаевны проведена плановая проверка деятельности МАОУ СОШ № 4 по исполнению муниципального задания за 2015 год.

Реквизиты проверяемой организации:

Адрес юридический: 629 300, Российская Федерация, ЯНАО, Г. Новый Уренгой, ул. Молодежная, дом 23, телефоны 23-89-93; 23-90-32; 23-91-10.

Устав МАОУ СОШ № 4, утвержден приказом Департамента от 29.09.2015 № 1298
Лицензия: серия 89Л01 № 0001080, рег. № 2493 от 14.10.2015, бессрочная.

Свидетельство о государственной аккредитации серия ОП 004551 рег. № 693 от 27.04.2012, срок действия до 26.04.2024

В ходе проведения проверки изучена документация и аналитические материалы по исполнению общеобразовательным учреждением муниципального задания на 2015 год.

Установлено следующее:

Фактический объем муниципальных услуг, оказанных МАОУ СОШ № 4 в 2015 году, установленный муниципальным заданием (приказ ДО от 24.12.2014 № 1511 «Об утверждении муниципального задания муниципальному автономному общеобразовательному учреждению «Средняя общеобразовательная школа № 4 с углубленным изучением английского языка» на 2015 год и плановый период 2016-2017 годов») представлен следующими показателями:

Показатели муниципального задания	Значение, утвержденное муниципальным заданием на отчетный период	Фактическое значение, за отчетный период (2015 год)	Примечание (результаты)
-----------------------------------	--	---	-------------------------

1. Создание условий для осуществления воспитательно-образовательного процесса: кадровые и материально-технические условия															
1.1. Уровень квалификации педагогических работников, обеспечивающих реализацию образовательных программ и имеющих первую и высшую квалификационную категорию	Доля педагогов, прошедших аттестацию на присвоение квалификационной категории (первая, высшая) в общем их количестве: не менее 46% - 3б План – 73%	73,9% 3 балла	Всего педагогических и руководящих работников, обеспечивающих реализацию образовательных программ - 73 чел., из них: высшей категории – 26 чел. первой категории – 28 чел. всего – 54 чел. 73,9 % – доля педагогов, прошедших аттестацию на присвоение квалификационной категории (первая, высшая) в общем их количестве.												
1.2. Уровень обновления материально-технической и учебной базы образовательной организации	Доля обновленного оборудования: не менее 10% - 3 балла; менее 10% - 2 балла План – 26,63%	17,74% 3 балла	7 031 565,85 руб. – стоимость движимого имущества, поставленного на учет в течение 2014 года; 39 645 525,42 руб. – балансовая стоимость движимого имущества по состоянию на начало 2014 года. Приобретено в 2014 году: - 4 мобильных класса для начальной школы; - мягкие модули для начальной школы; - набор оборудования для выполнения ГИА по химии; - цифровая лаборатория по физике; - фонтанчики питьевые AQUAPOINT; - моноблоки для кабинета информатики; - лампы для проекторов; - компьютерное оборудование для актового зала (монитор + процессор) 17,7 % – доля обновленного оборудования												
2. Реализация основной общеобразовательной программы															
Начальное общее образование															
2.1. Уровень освоения обучающимися основной общеобразовательной программы начального общего образования	Доля выпускников уровня начального общего образования, выполнивших итоговую экзаменационную (контрольную) работу не ниже «удовлетворительно»: - 100 % - 3 балла План – 100%	100% 3 балла	100 % – доля выпускников уровня начального общего образования, выполнивших итоговую экзаменационную (контрольную) работу не ниже «удовлетворительно» Число выпускников - 116 обучающихся Доля выпускников уровня НОО, выполнивших итоговую к./р не ниже «удовлетворительно»: <table border="1"> <tr> <td>Русс яз</td> <td>Усп-100%</td> <td>Кач -78%</td> </tr> <tr> <td>Лит чт</td> <td>Усп-100%</td> <td>Кач -75%</td> </tr> <tr> <td>Матем</td> <td>Усп-100%</td> <td>Кач -72%</td> </tr> <tr> <td>Ок мир</td> <td>Усп-100%</td> <td>Кач -71%</td> </tr> </table>	Русс яз	Усп-100%	Кач -78%	Лит чт	Усп-100%	Кач -75%	Матем	Усп-100%	Кач -72%	Ок мир	Усп-100%	Кач -71%
Русс яз	Усп-100%	Кач -78%													
Лит чт	Усп-100%	Кач -75%													
Матем	Усп-100%	Кач -72%													
Ок мир	Усп-100%	Кач -71%													
2.2. Полнота реализации основной общеобразовательной программы начального общего образования	Доля реализованных учебных часов по предметам учебного плана образовательного учреждения: 97 % - 3 балла; 95 % - 1 балл План – 100%	97,6% 3 балла	97,7 % – доля реализованных учебных часов по предметам учебного плана 16 992 - количество учебных часов по плану; 16593 - количество учебных часов фактически проведенных; 16593 / 16 992 = 0,977 – 97,7 % Выполнение программы по всем предметам учебного плана составляет 100%, Проведение уроков в дни с неблагоприятными условиями и карантинном осуществляется дистанционно. 2,4% - объем учебного времени, приходящегося на праздничные дни.												

2.3 Уровень соответствия учебного плана требованиям федерального базисного учебного плана (далее - ФБУП)	Доля предметов учебного плана в перечне обязательных для изучения в соответствии с ФБУП начального общего образования: 100 % - 3 балла План – 100%	100% 3 балла	100% – доля предметов учебного плана в перечне обязательных для изучения в соответствии с ФБУП начального общего образования. Фактическое количество предметов учебного плана из перечня обязательных для изучения в соответствии с ФБУП начального общего образования: 1 классы – 8 по плану, 8 по факту; 2,3 классы – 9 по плану, 9 по факту; 4 классы – 10 по плану, 10 по факту.
Основное общее образование			
2.4 Уровень освоения обучающимися основной общеобразовательной программы основного общего образования	Доля выпускников уровня основного общего образования, прошедших государственную итоговую аттестацию и имеющих оценки не ниже «удовлетворительно»: 100 % - 3 балла План – 100%	100% 3 балла	100 % (103 учащихся) выпускников уровня основного общего образования прошли государственную итоговую аттестацию и имеют оценки не ниже «удовлетворительно»:
2.5 Качество освоения обучающимися основной общеобразовательной программы основного общего образования	Доля выпускников уровня основного общего образования, превысивших среднероссийские показатели качества в ходе государственной (итоговой) аттестации: - превышение среднероссийского показателя качества на 5% и более – 3 балла; - соответствие среднероссийскому показателю качества (+/- 5%) – 2 балла; - ниже среднероссийского показателя качества более 5% – 1 балл План – 75%	75,7% превышение показателя на 14,5% 3 балла	75,7 % – доля выпускников уровня основного общего образования, превысивших среднероссийские показатели качества в ходе государственной (итоговой) аттестации: 181 человеко-экзаменов, превысили средние городские показатели, 239 – общее количество человеко-экзаменов $181 / 239 = 0,757$ – это 75,7 % - русский язык: превышение городского показателя качества знаний на 15 %, 85% выпускников; - математика: превышение городского показателя качества знаний на 14%, 66% выпускников; - физика: превышение городского показателя качества знаний на 28%, 100% выпускников; - химия: превышение городского показателя качества знаний на 15%, 100% выпускников; 5- обществознание: превышение городского показателя качества знаний на 43%, 100% выпускников; - информатика: превышение городского показателя качества знаний на 17%, 100% выпускников; - литература: ниже городского показателя качества на 69%, 100% выпускников; - английский язык: превышение городского показателя качества знаний на 16%, 92% выпускников. <u>Среднероссийский показатель качества по предметам ГИА составляет 61,2%</u>
2.6 Полнота реализации основной общеобразовательной программы основного общего образования	Доля реализованных учебных часов по предметам учебного плана образовательного учреждения: 97 % - 3 балла; 95 % - 1 балл	97,2% 3 балла	97,2 % – доля реализованных учебных часов по предметам учебного плана: 33102 – количество реализованных учебных часов по предметам учебного плана; 34057 – количество учебных часов по предметам учебного плана;

	План – 100%		33102/ 34057 = 0,972 – 97,2 % Выполнение программы по всем предметам учебного плана составляет 100%, Проведение уроков в дни с неблагоприятными условиями и карантином осуществляется дистанционно. 2,8% - объем учебного времени, приходящегося на праздничные дни.
2.7 Уровень соответствия учебного плана требованиям федерального базисного учебного плана (далее –ФБУП) и базисного учебного плана (далее –БУП)	Доля предметов учебного плана в перечне обязательных для изучения в соответствии с ФБУП и БУП основного общего образования: 100 % - 3 балла План – 100%	100% 3 балла	100% – доля предметов учебного плана в перечне обязательных для изучения в соответствии с ФБУП и БУП-2004 основного общего образования. Фактическое количество предметов учебного плана из перечня обязательных для изучения в соответствии с ФБУП и БУП-2004 основного общего образования: 5 классы – 12 по плану, 12 по факту; 6 классы – 13 по плану, 13 по факту; 7 классы – 16 по плану, 16 по факту; 8 классы – 17 по плану, 17 по факту; 9 классы – 15 по плану, 15 по факту
Среднее общее образование			
2.8 Уровень освоения обучающимися основной общеобразовательной программы среднего общего образования	Доля выпускников уровня среднего общего образования, прошедших государственную (итоговую) аттестацию и преодолевших установленный порог по обязательным предметам или получивших на выпускном государственном экзамене оценки не ниже «удовлетворительно»: 100 % - 3 балла План – 100%	100% 3 балла	100 % – 52 выпускника уровня среднего общего образования прошли государственную итоговую аттестацию и преодолели установленный порог по обязательным предметам (математика и русский язык)
2.9 Качество освоения обучающимися основной общеобразовательной программы среднего общего образования	Доля выпускников уровня среднего общего образования, превысивших среднероссийские показатели качества в ходе государственной (итоговой) аттестации: - превышение городского показателя качества на 5 % и более – 3 балла; - соответствие городскому показателю качества (+/- 5%) – 2 балла; - ниже городского показателя качества более 5% – 1 балл План – 70%	60,34% превышение среднероссийского показателя на 17,56 % 3 балла	<u>Среднероссийские показатели качества</u> государственной (итоговой) аттестации: - средний балл по всем предметам ЕГЭ - 56,29 ; - доля выпускников, набравших более 59,29 баллов по всем предметам ЕГЭ, составила 42,78 % . Доля выпускников 11-х классов МАОУ СОШ № 4, набравших в среднем по всем предметам ЕГЭ более 56,29 баллов составляет 60,34 % (35чел.).
2.10 Полнота реализации основной общеобразовательной программы среднего общего образования	Доля реализованных учебных часов по предметам учебного плана образовательного учреждения: 97 % - 3 балла; 95 % - 1 балл План – 98%	98,4% 3 балла	98,4 % – доля реализованных учебных часов по предметам учебного плана среднего общего образования. 11 336 – количество реализованных учебных часов по предметам учебного плана; 11518 – количество реализованных учебных часов по предметам учебного плана.

			<p>$11336 / 11518 = 0,984$ – это 98,4 %</p> <p>Выполнение программы по всем предметам учебного плана составляет 100%,</p> <p>Проведение уроков в дни с неблагоприятными условиями и карантином осуществляется дистанционно.</p> <p>1,6% - объем учебного времени, приходящегося на праздничные дни.</p>
2.11 Уровень соответствия учебного плана требованиям федерального базисного учебного плана (далее - ФБУП) и базисного учебного плана (далее - БУП)	<p>Доля предметов учебного плана в перечне обязательных для изучения в соответствии с ФБУП и БУП среднего общего образования:</p> <p>100 % - 3 балла</p> <p>План – 100%</p>	<p>100%</p> <p>3 балла</p>	<p>100% – доля предметов учебного плана в перечне обязательных для изучения в соответствии с ФБУП и БУП-2004 среднего общего образования.</p> <p>Фактическое количество предметов учебного плана из перечня обязательных для изучения в соответствии с ФБУП и БУП-2004 среднего общего образования:</p> <p>10 классы – 14 по плану, 14 по факту;</p> <p>11 классы – 14 по плану, 14 по факту.</p>
3. Организация внеурочной деятельности и дополнительного образования обучающихся			
3.1 Охват обучающихся внеурочной деятельностью, в т.ч. дополнительным образованием	<p>Доля обучающихся, охваченных внеурочной деятельностью, в т.ч. дополнительным образованием:</p> <p>98% -3 балла;</p> <p>95% - 2 балла</p> <p>План – 75%</p>	<p>98%</p> <p>3 балла</p>	<p>98 % – доля обучающихся 1-11 классов охваченных внеурочной деятельностью и дополнительным образованием, из них внеурочной деятельностью в рамках ФГОС охвачены 100% учащихся 1-8 классов (индивидуальные карты занятости обучающихся 1-8 классов</p>
4. Поддержка талантливых детей			
4.1 Наличие обучающихся, продемонстрировавших свои учебные достижения в конкурсных олимпиадах	<p>Доля обучающихся, участвующих в конкурсных олимпиадах:</p> <p>- не менее 20% - 3 балла</p> <p>- не менее 15% - 2 балла</p> <p>- не менее 10% - 1 балла</p> <p>План – 30%</p>	<p>15%</p> <p>2 балла</p>	<p>15 % – доля обучающихся, принявших участие в конкурсных олимпиадах.</p> <p>102 – количество обучающихся, принявших участие в конкурсных олимпиадах,</p> <p>676 - общее количество обучающихся 5 - 11 классов образовательной организации</p> <p>$102 / 676 = 0,15$ – это 15 %</p>
4.2 Наличие обучающихся, ставших призерами и победителями Всероссийской олимпиады школьников от общего количества участников	<p>Доля обучающихся, ставших призерами и победителями Всероссийской олимпиады школьников от общего количества обучающихся образовательной организации, принявших участие в олимпиаде:</p> <p>- не менее 30% - 3балла;</p> <p>- не менее 25% - 1 балл</p> <p>План – 33%</p>	<p>36%</p> <p>3 балла</p>	<p>36 % – доля обучающихся, ставших призерами и победителями Всероссийской олимпиады школьников от общего количества обучающихся (муниципальный этап) участников – 330 чел./олимп., победителей и призеров– 118 чел./ олимп.</p> <p>$118 / 330 = 0,36$, что составляет 36%</p> <p>МАОУ СОШ №4 – 1 место в г. Новый Уренгой</p>
4.3 Наличие обучающихся, прошедших обучение в предметных, интенсивных школах, в том числе дистанционных и заочных	<p>Доля обучающихся, прошедших обучение в предметных, интенсивных школах</p> <p>- не менее 10% - 3 балла,</p> <p>- не менее 5% - 2 балла</p> <p>- не менее 3% - 1 балл</p> <p>План – 5%</p>	<p>10,6%</p> <p><i>плановый показатель занижен, возможна корректировка на 2016-2017 г.г.</i></p> <p>3 балла</p>	<p>Каникулярная Школа юных программистов, г. Ноябрьск – 4 чел.</p> <p>Великобритания, г. Борнмут, школа “Cavendish School of English” – 42 чел.</p> <p>г. Санкт-Петербург «ЦДО «Альфа-диалог» англ. язык – 20 чел.,</p> <p>г. Челябинск, предпрофильная смена естественно-научного и гуманитарного циклов – 6 чел.</p> <p>Всего 72 чел. из 676 учащихся 5-11 классов, что составляет 10,6%.</p>
5. Удовлетворенность условиями и качеством оказания услуги по предоставлению начального общего, основного общего, среднего общего образования			

5.1 Доля родителей (законных представителей), удовлетворенных условиями и качеством предоставляемой услуги	Доля родителей (законных представителей), удовлетворенных условиями и качеством предоставляемой услуги: 85% - 3 балла; 80% - 2 балла; 75% - 1 балл План – 83%	85,5% 3 балла	Результаты изучения уровня удовлетворенности родителей работой ОУ по методике А.Андреева и Е.Степанова: 85,5% родителей - высокая степень удовлетворенности, 14,5% родителей – средняя степень удовлетворенности, 0% - низкая
6. Устранение образовательной организацией нарушений, выявленных в результате проверок органами исполнительной власти субъекта Российской Федерации, осуществляющим функции по контролю и надзору в сфере образования			
6.1 Своевременное устранение нарушений, выявленных в результате проверок департамента образования Ямало-Ненецкого автономного округа	Доля своевременно устраненных нарушений, выявленных в результате проверок департамента образования Ямало-Ненецкого автономного округа: 100% - 3 балла План – 100%	100% 3 балла	Нарушения, выявленные в результате проверок департамента образования ЯНАО, устранены 100%: п.1,2 – в учебные планы 10-11 классов внесены изменения; п.3. – проведена работа по контролю за деятельностью учителей по работе со слабоуспевающими – приказ от 15.12.2014 № 657 п. 4 - внесены необходимые документы на страницы сайта школы; структура сайта откорректирована
Итого		56 баллов	
Шкала оценки качества предоставления услуг общего образования	52-57 баллов	Оптимальный уровень реализации профессиональных задач	
	42-51 балл	Достаточный уровень реализации профессиональных задач	
	37-41 баллов	Допустимый уровень реализации поставленных задач (контрольное значение, сумма минимальных и обязательных показателей)	

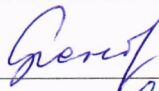
Вывод:

1. Показатели качества муниципальной услуги по предоставлению начального общего, основного общего, среднего общего образования и эффективности деятельности МАОУ СОШ № 4 в 2015 году по исполнению муниципального задания соответствуют оценке в 56 баллов.

2. Уровень реализации профессиональных задач в ходе исполнения муниципального задания (качество оказания муниципальных услуг) МАОУ СОШ № 4 в 2015 году соответствует оптимальному.

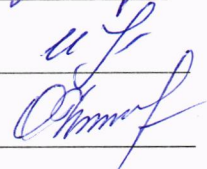
Акт от «04» февраля 2016 г. составлен на 6 страницах в 3 экземплярах.

Председатель комиссии: _____



Аронова Г.А.


Члены комиссии: _____



Надолинная И.Г.

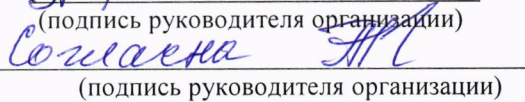
Чистякова О.Н.

С актом ознакомлен, экземпляр акта на руки получен: _____



(подпись руководителя организации)

С выводами Комиссии «согласен» («не согласен») _____



(подпись руководителя организации)